



# DUO-EUTHANASIE

RAPPORTAGE ONDERZOEK: DIT IS DE KWESTIE – WINTER 2024  
20 DECEMBER 2024

DAVID MACRO  
ISABELLE VAN HOORN  
HILDEBRAND BIJLEVELD (EO)  
JESSE WESTMAAS (EO)

# INTRODUCTIE

DataIM heeft in opdracht van de EO een vragenlijst afgenomen onder een representatieve steekproef van de Nederlandse bevolking over vijf maatschappelijke thema's. De vragenlijst is opgesteld door onderzoekers van de EO; de dataverzameling, herweging en data-analyse zijn uitgevoerd door DataIM. Het veldwerk is uitgevoerd in december 2024, aansluitend bij de EO programmareeks "Dit is de kwestie". Voorliggend rapport presenteert de resultaten van het thema: Duo-euthanasie

## ONDERZOEKSKENMERKEN

### RESPONS

- ▶ De dataverzameling vond plaats tussen 12 en 17 december 2024
- ▶ Netto steekproef:  $N = 1575$

### METHODE

- ▶ Kwantitatief onlineonderzoek
- ▶ Vragen naar elk van de thema's
- ▶ Selectiecriteria: 18+
- ▶ NL-representatief geworven (non-interlocked); weging achteraf (interlocked)
- ▶ Resultaten interlocked gewogen naar geslacht, opleiding en leeftijd via MOA/CBS Gouden Standaard. Vanwege kleine aantallen zijn bij het wegen voor de jongste leeftijdsgroep de laagste twee opleidingsniveaus samengenomen
- ▶ Voor percentages berekend op de gehele steekproef geldt een foutmarge van  $\pm 3\%$  bij een 95% betrouwbaarheidsniveau. Voor percentages op deelgroepen geldt een foutmarge die afhangt van de grootte van de deelgroep. De exacte foutmarges zijn op te zoeken in Tabel 11.1

## RAPPORTAGE

► Frequentieverdelingen

► Relevante uitsplitsingen naar: Indeling van de politieke partijen

(-) opleidingsniveau

(-) leeftijdsgroepen

(-) geslacht

(-) politieke voorkeur

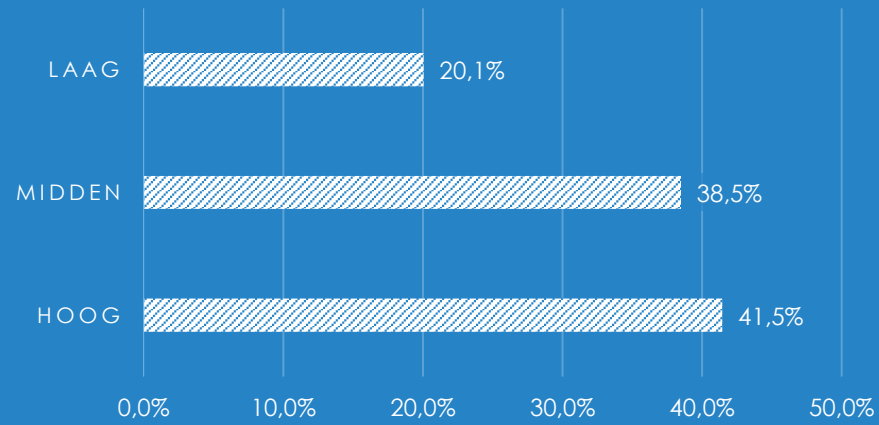
(-) stedelijkheid

(-) geloof

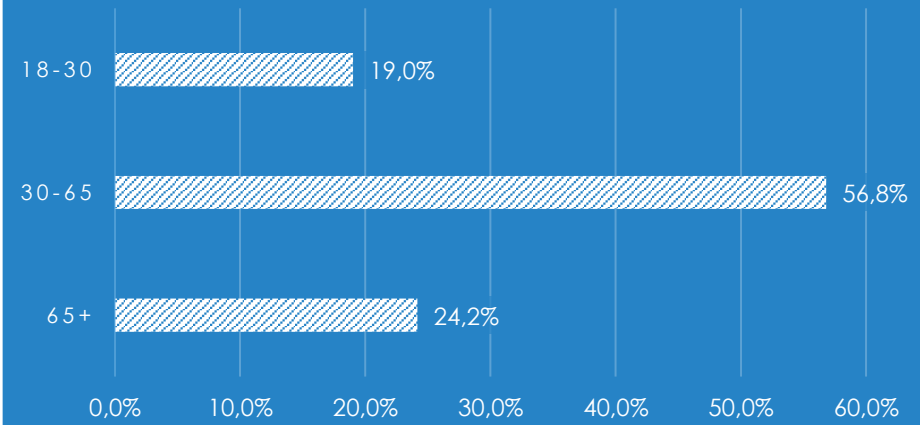
	<u>Links</u>		<u>Rechts</u>		
	<u>Traditioneel links</u>	<u>Nieuw links</u>	<u>Traditioneel rechts</u>	<u>Nieuw rechts</u>	
	D66	Denk	VVD	PVV	Ja21
	GroenLinks-PvdA	PvdD	CDA	FVD	BBB
	ChristenUnie	Volt	SGP	NSC	
	SP				

# STEEKPROEFKENMERKEN

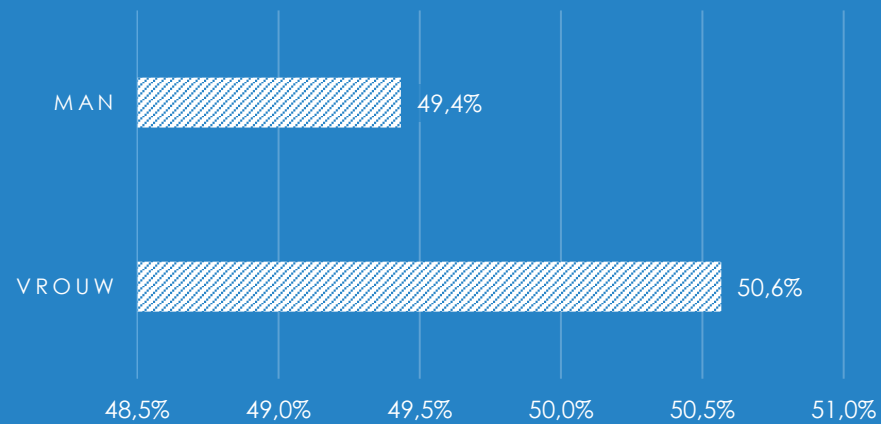
## OPLEIDINGSNIVEAU



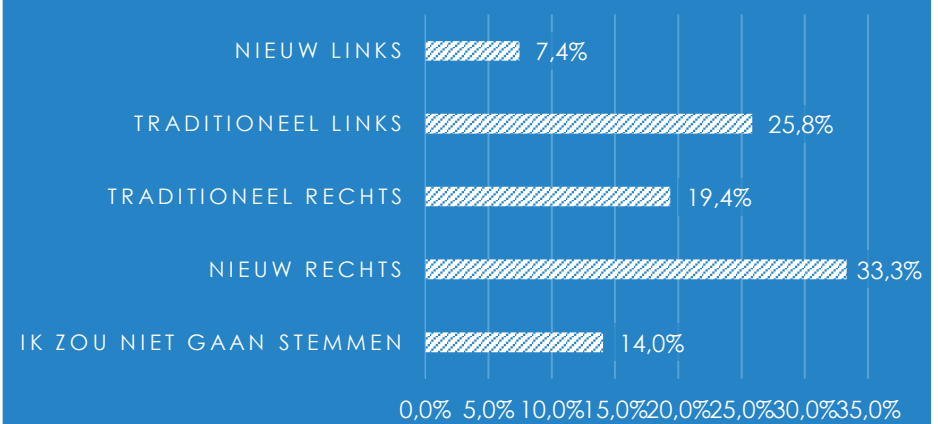
## LEEFTIJD

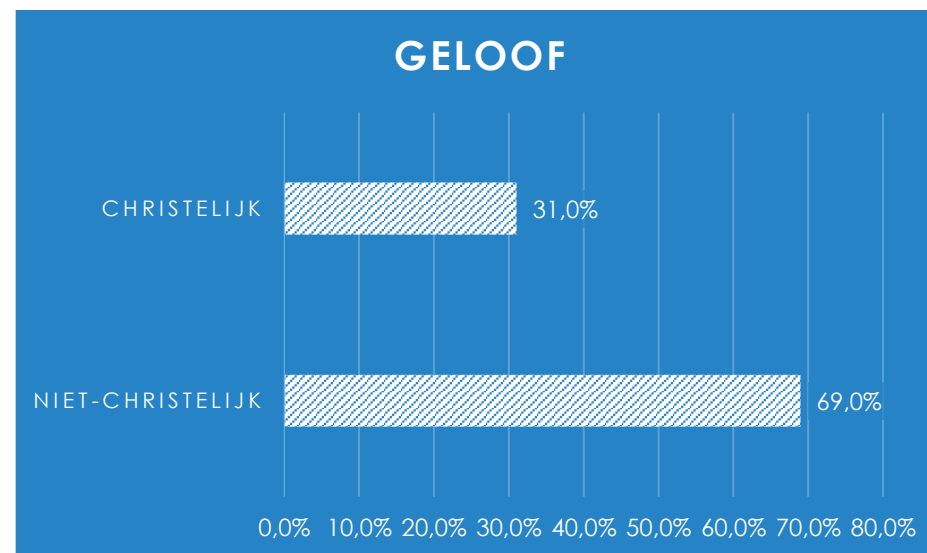
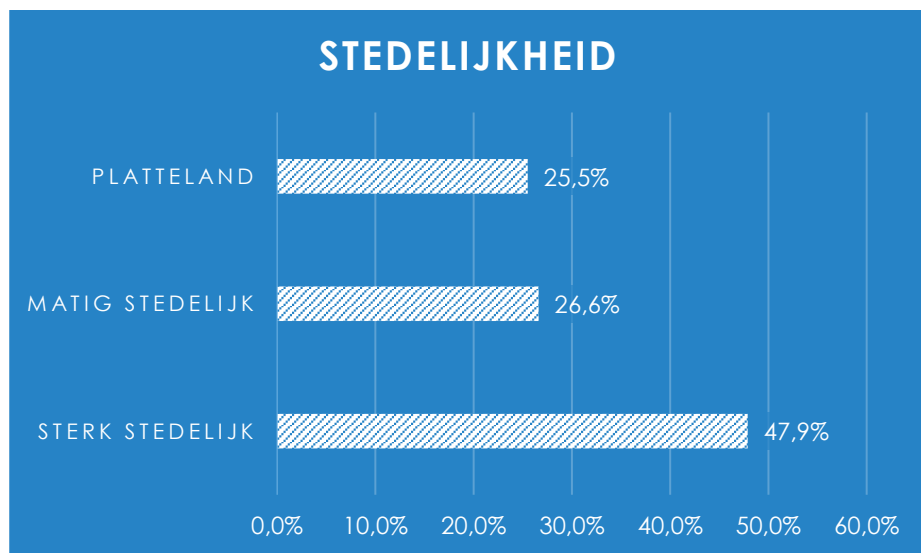


## GESLACHT



## POLITIEKE VOORKEUR

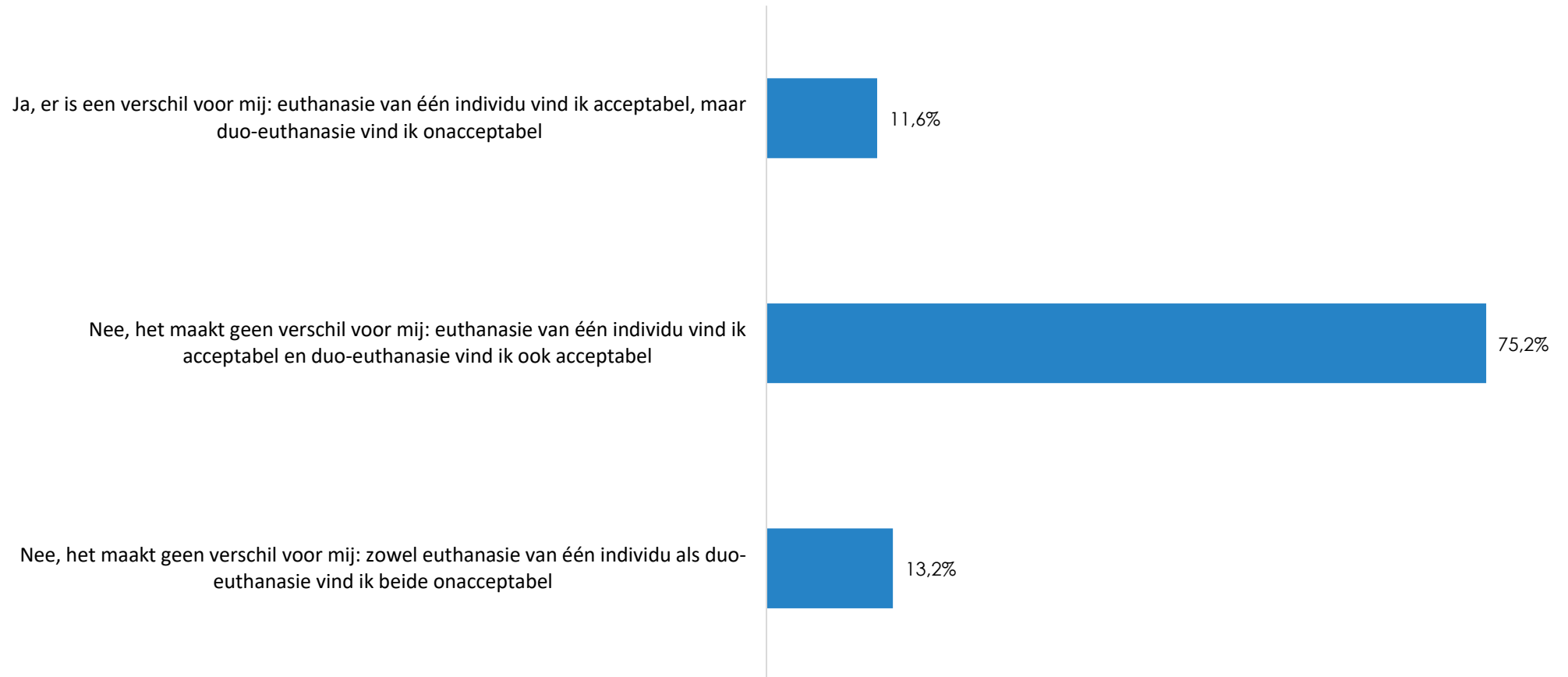




# DUO-EUTHANASIE

## 1. ZIT ER VERSCHIL TUSSEN HOE JIJ AANKIJKT TEGEN EUTHANASIE BIJ EEN INDIVIDU EN DUO-EUTHANASIE, UITGAANDE VAN DE MANIER WAAROP HET NU GEREGELD IS IN NEDERLAND?

N = 1575



## TABELLEN MET UITSPLITSINGEN NAAR LEEFTIJD, STEDELIJKHEID, GESLACHT, OPLEIDINGSNIVEAU, POLITIEKE VOORKEUR EN GELOOF

UITSPLITSINGEN NAAR LEEFTIJD						
Stelling	Leeftijd	N	Ja, er is een verschil voor mij: euthanasie van één individu vind ik acceptabel, maar duo-euthanasie vind ik onacceptabel	Nee, het maakt geen verschil voor mij: euthanasie van één individu vind ik acceptabel en duo-euthanasie vind ik ook acceptabel	Nee, het maakt geen verschil voor mij: zowel euthanasie van één individu als duo-euthanasie vind ik beide onacceptabel	
- Zit er verschil tussen hoe jij aankijkt tegen euthanasie bij een individu en duo-euthanasie, uitgaande van de manier waarop het nu geregeld is in Nederland?	18-30	300	14,5%	67,4%	18,1%	
	30-65	895	12,8%	75,5%	11,7%	
	65+	380	6,3%	80,7%	13,0%	

UITSPLITSINGEN NAAR STEDELIJKHEID						
Stelling	Stedelijkheid	N	Ja, er is een verschil voor mij: euthanasie van één individu vind ik acceptabel, maar duo-euthanasie vind ik onacceptabel	Nee, het maakt geen verschil voor mij: euthanasie van één individu vind ik acceptabel en duo-euthanasie vind ik ook acceptabel	Nee, het maakt geen verschil voor mij: zowel euthanasie van één individu als duo-euthanasie vind ik beide onacceptabel	
- Zit er verschil tussen hoe jij aankijkt tegen euthanasie bij een individu en duo-euthanasie, uitgaande van de manier waarop het nu geregeld is in Nederland?	platteland	402	12,5%	72,3%	15,3%	
	matig stedelijk	419	13,0%	75,1%	11,9%	
	sterk stedelijk	754	10,3%	76,9%	12,8%	

### UITSPLITSINGEN NAAR GESLACHT

Stelling	Geslacht	N	Ja, er is een verschil voor mij: euthanasie van één individu vind ik acceptabel, maar duo-euthanasie vind ik onacceptabel	Nee, het maakt geen verschil voor mij: euthanasie van één individu vind ik acceptabel en duo-euthanasie vind ik ook acceptabel	Nee, het maakt geen verschil voor mij: zowel euthanasie van één individu als duo-euthanasie vind ik beide onacceptabel
- Zit er verschil tussen hoe jij aankijkt tegen euthanasie bij een individu en duo-euthanasie, uitgaande van de manier waarop het nu geregeld is in Nederland?	man	779	13,2%	72,0%	14,9%
	vrouw	796	10,0%	78,4%	11,6%

### UITSPLITSINGEN NAAR OPLEIDINGSNIVEAU

Stelling	Opleidingsniveau	N	Ja, er is een verschil voor mij: euthanasie van één individu vind ik acceptabel, maar duo-euthanasie vind ik onacceptabel	Nee, het maakt geen verschil voor mij: euthanasie van één individu vind ik acceptabel en duo-euthanasie vind ik ook acceptabel	Nee, het maakt geen verschil voor mij: zowel euthanasie van één individu als duo-euthanasie vind ik beide onacceptabel
- Zit er verschil tussen hoe jij aankijkt tegen euthanasie bij een individu en duo-euthanasie, uitgaande van de manier waarop het nu geregeld is in Nederland?	laag	316	12,4%	68,8%	18,8%
	midden	606	10,5%	74,9%	14,7%
	hoog	653	12,2%	78,7%	9,1%



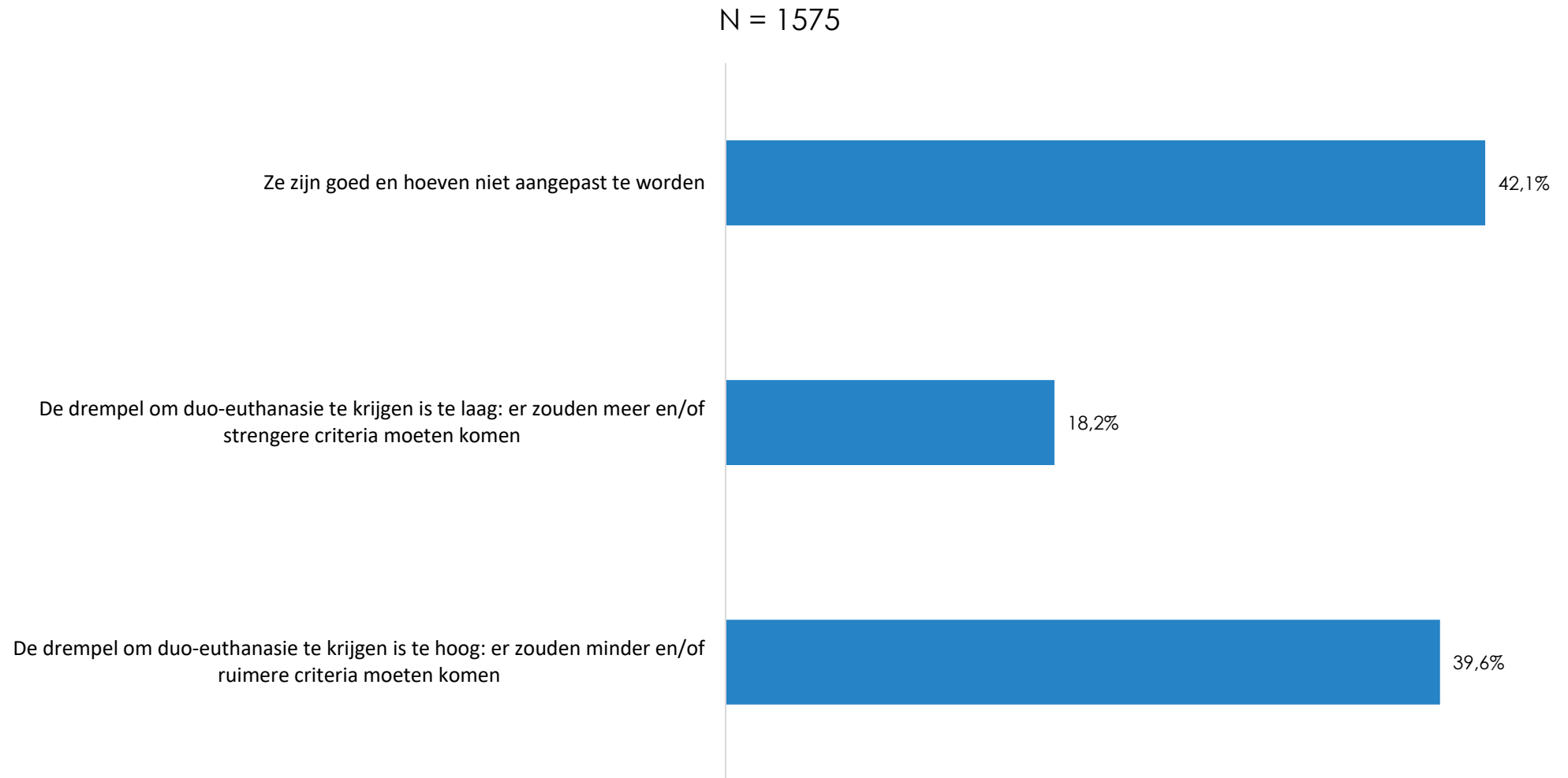
### UITSPLITSINGEN NAAR POLITIEKE VOORKEUR

Stelling	Politieke voorkeur	N	Ja, er is een verschil voor mij: euthanasie van één individu vind ik acceptabel, maar duo-euthanasie vind ik onacceptabel	Nee, het maakt geen verschil voor mij: euthanasie van één individu vind ik acceptabel en duo-euthanasie vind ik ook acceptabel	Nee, het maakt geen verschil voor mij: zowel euthanasie van één individu als duo-euthanasie vind ik beide onacceptabel
- Zit er verschil tussen hoe jij aankijkt tegen euthanasie bij een individu en duo-euthanasie, uitgaande van de manier waarop het nu geregeld is in Nederland?	nieuw links	117	13,7%	72,4%	13,9%
	traditioneel links	407	8,4%	80,7%	10,9%
	traditioneel rechts	305	11,6%	69,6%	18,8%
	nieuw rechts	525	14,6%	76,5%	8,9%
	Zou niet stemmen	221	9,1%	71,3%	19,6%

### UITSPLITSINGEN NAAR GELOOF

Stelling	Geloof	N	Ja, er is een verschil voor mij: euthanasie van één individu vind ik acceptabel, maar duo-euthanasie vind ik onacceptabel	Nee, het maakt geen verschil voor mij: euthanasie van één individu vind ik acceptabel en duo-euthanasie vind ik ook acceptabel	Nee, het maakt geen verschil voor mij: zowel euthanasie van één individu als duo-euthanasie vind ik beide onacceptabel
- Zit er verschil tussen hoe jij aankijkt tegen euthanasie bij een individu en duo-euthanasie, uitgaande van de manier waarop het nu geregeld is in Nederland?	christelijk	489	15,5%	58,6%	25,9%
	niet-christelijk	1086	9,8%	82,7%	7,5%

## 2. WAT VIND JE VAN DE HUIDIGE CRITERIA VOOR HET VERLENEN VAN DUO-EUTHANASIE IN NEDERLAND?



## TABELLEN MET UITSPLITSINGEN NAAR LEEFTIJD, STEDELIJKHEID, GESLACHT, OPLEIDINGSNIVEAU, POLITIEKE VOORKEUR EN GELOOF

UITSPLITSINGEN NAAR LEEFTIJD					
Stelling	Leeftijd	N	Ze zijn goed en hoeven niet aangepast te worden	De drempel om duo-euthanasie te krijgen is te laag: er zouden meer en/of strengere criteria moeten komen	De drempel om duo-euthanasie te krijgen is te hoog: er zouden minder en/of ruimere criteria moeten komen
- Wat vind je van de huidige criteria voor het verlenen van duo-euthanasie in Nederland?	18-30	300	40,9%	25,4%	33,7%
	30-65	895	41,2%	18,0%	40,9%
	65+	380	45,4%	13,2%	41,4%

UITSPLITSINGEN NAAR STEDELIJKHEID					
Stelling	Stedelijkheid	N	Ze zijn goed en hoeven niet aangepast te worden	De drempel om duo-euthanasie te krijgen is te laag: er zouden meer en/of strengere criteria moeten komen	De drempel om duo-euthanasie te krijgen is te hoog: er zouden minder en/of ruimere criteria moeten komen
- Wat vind je van de huidige criteria voor het verlenen van duo-euthanasie in Nederland?	platteland	402	42,8%	18,3%	38,9%
	matig stedelijk	419	41,4%	21,2%	37,4%
	sterk stedelijk	754	42,2%	16,6%	41,2%

### UITSPLITSINGEN NAAR GESLACHT

Stelling	Geslacht	N	Ze zijn goed en hoeven niet aangepast te worden	De drempel om duo-euthanasie te krijgen is te laag: er zouden meer en/of strengere criteria moeten komen	De drempel om duo-euthanasie te krijgen is te hoog: er zouden minder en/of ruimere criteria moeten komen
- Wat vind je van de huidige criteria voor het verlenen van duo-euthanasie in Nederland?	man	779	44,4%	20,6%	35,0%
	vrouw	796	39,9%	16,0%	44,2%

### UITSPLITSINGEN NAAR OPLEIDINGSNIVEAU

Stelling	Opleidingsniveau	N	Ze zijn goed en hoeven niet aangepast te worden	De drempel om duo-euthanasie te krijgen is te laag: er zouden meer en/of strengere criteria moeten komen	De drempel om duo-euthanasie te krijgen is te hoog: er zouden minder en/of ruimere criteria moeten komen
- Wat vind je van de huidige criteria voor het verlenen van duo-euthanasie in Nederland?	laag	316	41,2%	17,5%	41,3%
	midden	606	40,3%	17,3%	42,4%
	hoog	653	44,3%	19,5%	36,2%

### UITSPLITSINGEN NAAR POLITIEKE VOORKEUR

Stelling	Politieke voorkeur	N	Ze zijn goed en hoeven niet aangepast te worden	De drempel om duo-euthanasie te krijgen is te laag: er zouden meer en/of strengere criteria moeten komen	De drempel om duo-euthanasie te krijgen is te hoog: er zouden minder en/of ruimere criteria moeten komen
- Wat vind je van de huidige criteria voor het verlenen van duo-euthanasie in Nederland?	nieuw links	117	30,9%	20,3%	48,8%
	traditioneel links	407	44,4%	16,1%	39,5%
	traditioneel rechts	305	44,8%	24,0%	31,2%
	nieuw rechts	525	41,7%	15,8%	42,5%
	Zou niet stemmen	221	41,4%	19,0%	39,7%

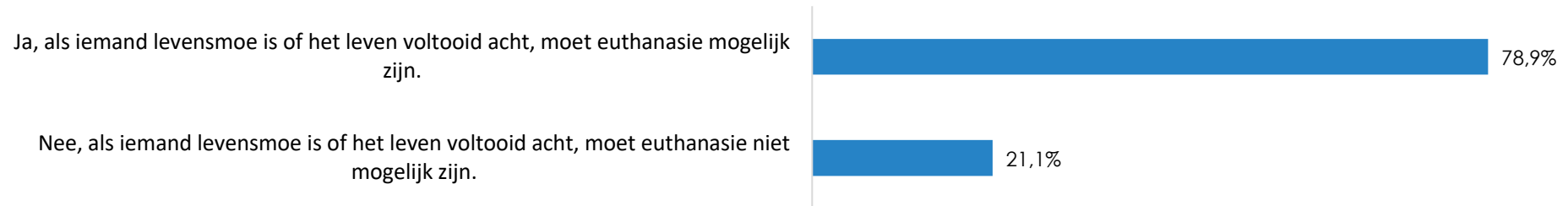
### UITSPLITSINGEN NAAR GELOOF

Stelling	Geloof	N	Ze zijn goed en hoeven niet aangepast te worden	De drempel om duo-euthanasie te krijgen is te laag: er zouden meer en/of strengere criteria moeten komen	De drempel om duo-euthanasie te krijgen is te hoog: er zouden minder en/of ruimere criteria moeten komen
- Wat vind je van de huidige criteria voor het verlenen van duo-euthanasie in Nederland?	christelijk	489	42,3%	29,3%	28,4%
	niet-christelijk	1086	42,0%	13,3%	44,7%

**3. ER IS EEN MAATSCHAPPELIJK DEBAT GAANDE OVER DE VRAAG OF MENSEN DIE UITSLUITEND LEVENSMOE ZIJN OF HUN LEVEN VOLTOOID ACHTEN TOEGANG MOETEN KRIJGEN TOT EUTHANASIE EN DUO-EUTHANASIE. VIND JE DAT DE WET VERRUIMD MOET WORDEN, ZODAT DEZE MENSEN TOEGANG KRIJGEN TOT:**

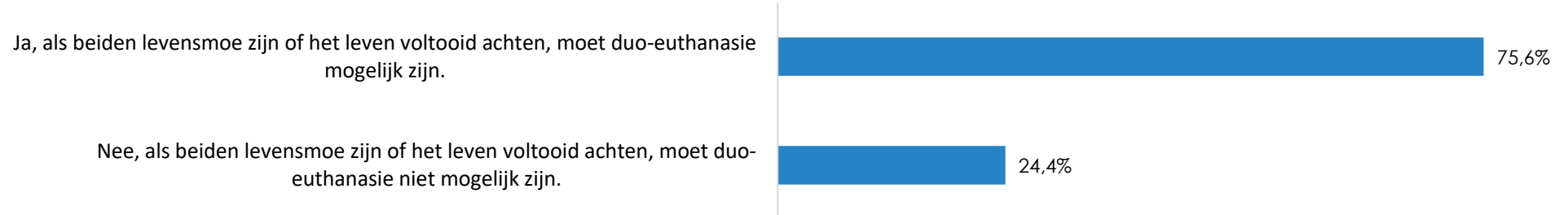
**EUTHANASIE**

N = 1575



**DUO-EUTHANASIE**

N = 1575



TABELLEN MET UITSPLITSINGEN NAAR LEEFTIJD, STEDELIJKHEID, GESLACHT, OPLEIDINGSNIVEAU, POLITIEKE VOORKEUR EN GELOOF

UITSPLITSINGEN NAAR LEEFTIJD						
Stelling	Leeftijd	N	Euthanasie		Duo-euthanasie	
			Ja, als iemand levensmoe is of het leven voltooid acht, moet euthanasie mogelijk zijn.	Nee, als iemand levensmoe is of het leven voltooid acht, moet euthanasie niet mogelijk zijn.	Ja, als beiden levensmoe zijn of het leven voltooid achten, moet duo-euthanasie mogelijk zijn.	Nee, als beiden levensmoe zijn of het leven voltooid achten, moet duo-euthanasie niet mogelijk zijn.
- Er is een maatschappelijk debat gaande over de vraag of mensen die uitsluitend levensmoe zijn of hun leven voltooid achten toegang moeten krijgen tot euthanasie en duo-euthanasie. Vind je dat de wet verruimd moet worden, zodat deze mensen toegang kunnen krijgen tot:	18-30	300	74,1%	25,9%	69,7%	30,3%
	30-65	895	80,4%	19,6%	77,0%	23,0%
	65+	380	79,4%	20,6%	77,1%	22,9%

**UITSPLITSINGEN NAAR STEDELIJKHEID**

Stelling	Stedelijkheid	N	Euthanasie		Duo-euthanasie	
			Ja, als iemand levensmoe is of het leven voltooid acht, moet <i>euthanasie</i> mogelijk zijn.	Nee, als iemand levensmoe is of het leven voltooid acht, moet <i>euthanasie</i> niet mogelijk zijn.	Ja, als beiden levensmoe zijn of het leven voltooid achten, moet <i>duo-euthanasie</i> mogelijk zijn.	Nee, als beiden levensmoe zijn of het leven voltooid achten, moet <i>duo-euthanasie</i> niet mogelijk zijn.
- Er is een maatschappelijk debat gaande over de vraag of mensen die uitsluitend levensmoe zijn of hun leven voltooid achten toegang moeten krijgen tot euthanasie en duo-euthanasie. Vind je dat de wet verruimd moet worden, zodat deze mensen toegang kunnen krijgen tot:	platteland	402	77,8%	22,2%	73,9%	26,1%
	matig stedelijk	419	78,3%	21,7%	74,4%	25,6%
	sterk stedelijk	754	79,9%	20,1%	77,2%	22,8%



## UITSPLITSINGEN NAAR GESLACHT

Stelling	Geslacht	N	Euthanasie		Duo-euthanasie	
			Ja, als iemand levensmoe is of het leven voltooid acht, moet <i>euthanasie</i> mogelijk zijn.	Nee, als iemand levensmoe is of het leven voltooid acht, moet <i>euthanasie</i> niet mogelijk zijn.	Ja, als beiden levensmoe zijn of het leven voltooid achten, moet <i>duo-euthanasie</i> mogelijk zijn.	Nee, als beiden levensmoe zijn of het leven voltooid achten, moet <i>duo-euthanasie</i> niet mogelijk zijn.
- Er is een maatschappelijk debat gaande over de vraag of mensen die uitsluitend levensmoe zijn of hun leven voltooid achten toegang moeten krijgen tot euthanasie en duo-euthanasie. Vind je dat de wet verruimd moet worden, zodat deze mensen toegang kunnen krijgen tot:	man	779	75,7%	24,3%	72,9%	27,1%
	vrouw	796	82,1%	17,9%	78,3%	21,7%

**UITSPLITSINGEN NAAR OPLEIDINGSNIVEAU**

Stelling	Opleidingsniveau	N	Euthanasie		Duo-euthanasie	
			Ja, als iemand levensmoe is of het leven voltooid acht, moet <i>euthanasie</i> mogelijk zijn.	Nee, als iemand levensmoe is of het leven voltooid acht, moet <i>euthanasie</i> niet mogelijk zijn.	Ja, als beiden levensmoe zijn of het leven voltooid achten, moet <i>duo-euthanasie</i> mogelijk zijn.	Nee, als beiden levensmoe zijn of het leven voltooid achten, moet <i>duo-euthanasie</i> niet mogelijk zijn.
- Er is een maatschappelijk debat gaande over de vraag of mensen die uitsluitend levensmoe zijn of hun leven voltooid achten toegang moeten krijgen tot euthanasie en duo-euthanasie. Vind je dat de wet verruimd moet worden, zodat deze mensen toegang kunnen krijgen tot:	laag	316	78,5%	21,5%	75,4%	24,6%
	midden	606	77,8%	22,2%	74,1%	25,9%
	hoog	653	80,1%	19,9%	77,1%	22,9%

**UITSPLITSINGEN NAAR POLITIEKE VOORKEUR**

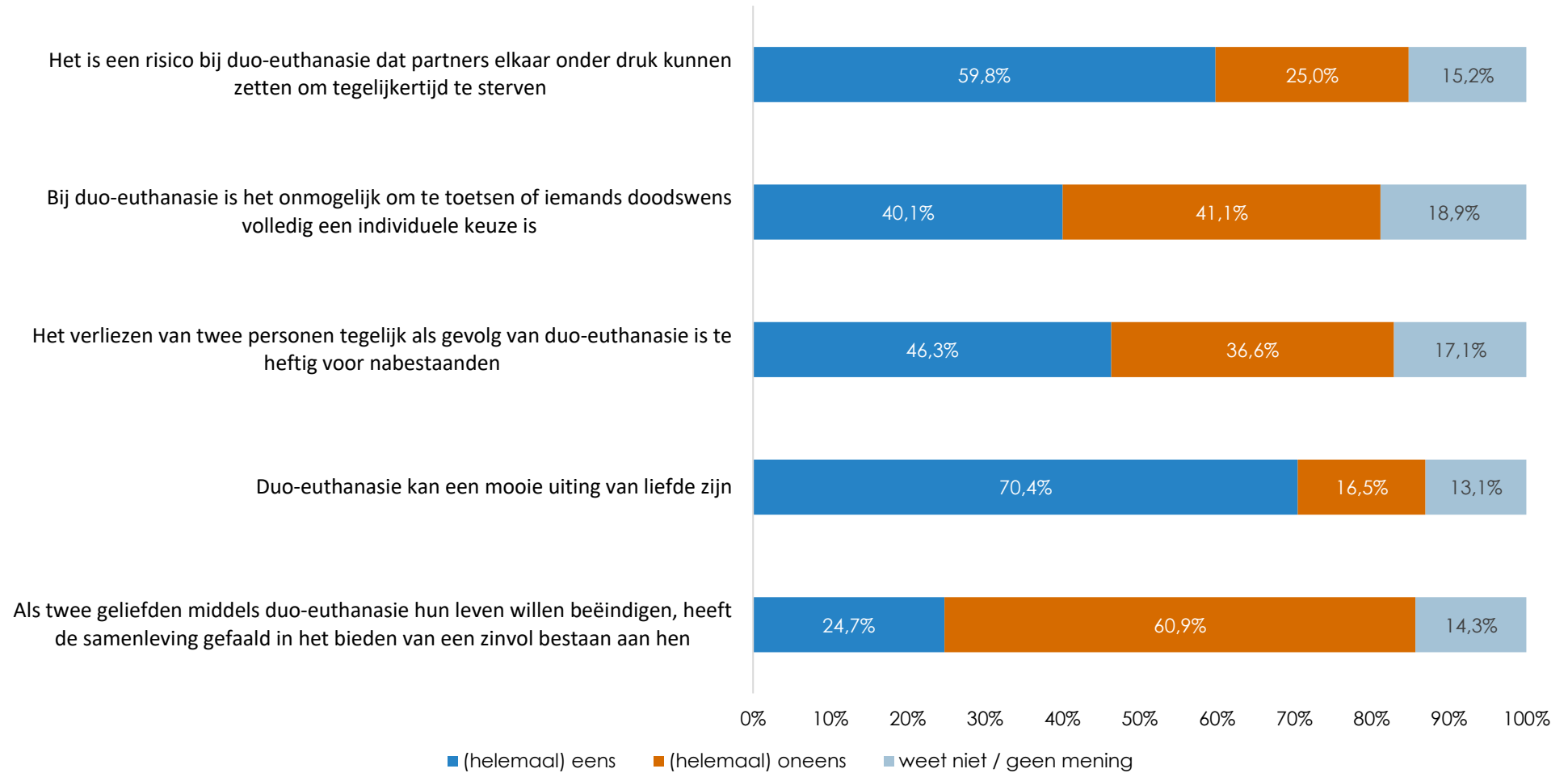
Stelling	Politieke voorkeur	N	Euthanasie		Duo-euthanasie	
			Ja, als iemand levensmoe is of het leven voltooid acht, moet <i>euthanasie</i> mogelijk zijn.	Nee, als iemand levensmoe is of het leven voltooid acht, moet <i>euthanasie</i> niet mogelijk zijn.	Ja, als beiden levensmoe zijn of het leven voltooid achten, moet <i>duo-euthanasie</i> mogelijk zijn.	Nee, als beiden levensmoe zijn of het leven voltooid achten, moet <i>duo-euthanasie</i> niet mogelijk zijn.
- Er is een maatschappelijk debat gaande over de vraag of mensen die uitsluitend levensmoe zijn of hun leven voltooid achten toegang moeten krijgen tot euthanasie en duo-euthanasie. Vind je dat de wet verruimd moet worden, zodat deze mensen toegang kunnen krijgen tot:	nieuw links	117	75,8%	24,2%	76,3%	23,7%
	traditioneel links	407	81,9%	18,1%	80,5%	19,5%
	traditioneel rechts	305	75,6%	24,4%	71,3%	28,7%
	nieuw rechts	525	82,1%	17,9%	77,3%	22,7%
	Zou niet stemmen	221	72,1%	27,9%	68,0%	32,0%

## UITSPLITSINGEN NAAR GELOOF

Stelling	Geloof	N	Euthanasie		Duo-euthanasie	
			Ja, als iemand levensmoe is of het leven voltooid acht, moet <i>euthanasie</i> mogelijk zijn.	Nee, als iemand levensmoe is of het leven voltooid acht, moet <i>euthanasie</i> niet mogelijk zijn.	Ja, als beiden levensmoe zijn of het leven voltooid achten, moet <i>duo-euthanasie</i> mogelijk zijn.	Nee, als beiden levensmoe zijn of het leven voltooid achten, moet <i>duo-euthanasie</i> niet mogelijk zijn.
- Er is een maatschappelijk debat gaande over de vraag of mensen die uitsluitend levensmoe zijn of hun leven voltooid achten toegang moeten krijgen tot euthanasie en duo-euthanasie. Vind je dat de wet verruimd moet worden, zodat deze mensen toegang kunnen krijgen tot:	christelijk	489	64,1%	35,9%	62,7%	37,3%
	niet-christelijk	1086	85,6%	14,4%	81,4%	18,6%

#### 4. IN HOEVERRE BEN JE HET EENS OF ONEENS MET ONDERSTAANDE STELLINGEN?

N = 1575



## TABELLEN MET UITSPLITSINGEN NAAR LEEFTIJD, STEDELIJKHEID, GESLACHT, OPLEIDINGSNIVEAU, POLITIEKE VOORKEUR EN GELOOF

UITSPLITSINGEN NAAR LEEFTIJD					
Stelling	Leeftijd	N	(helemaal) eens	(helemaal) oneens	weet niet / geen mening
- Het is een risico bij duo-euthanasie dat partners elkaar onder druk kunnen zetten om tegelijkertijd te sterven	18-30	300	75,9%	13,5%	10,6%
	30-65	895	57,1%	27,5%	15,3%
	65+	380	53,3%	28,2%	18,5%
- Bij duo-euthanasie is het onmogelijk om te toetsen of iemands doodswens volledig een individuele keuze is	18-30	300	46,4%	38,4%	15,2%
	30-65	895	38,4%	42,3%	19,3%
	65+	380	39,0%	40,4%	20,6%
- Het verliezen van twee personen tegelijk als gevolg van duo-euthanasie is te heftig voor nabestaanden	18-30	300	50,7%	36,0%	13,3%
	30-65	895	43,8%	38,3%	17,8%
	65+	380	48,7%	32,8%	18,6%
- Duo-euthanasie kan een mooie uiting van liefde zijn	18-30	300	65,2%	22,6%	12,2%
	30-65	895	72,1%	15,2%	12,7%
	65+	380	70,6%	14,8%	14,6%
- Als twee geliefden middels duo-euthanasie hun leven willen beëindigen, heeft de samenleving gefaald in het bieden van een zinvol bestaan aan hen	18-30	300	34,0%	55,7%	10,3%
	30-65	895	23,7%	61,9%	14,4%
	65+	380	19,9%	62,7%	17,5%

UITSPLITSINGEN NAAR STEDELIJKHEID					
Stelling	Stedelijkheid	N	(helemaal) eens	(helemaal) oneens	weet niet / geen mening
- Het is een risico bij duo-euthanasie dat partners elkaar onder druk kunnen zetten om tegelijkertijd te sterven	platteland	402	60,3%	25,8%	13,9%
	matig stedelijk	419	63,1%	22,9%	14,0%
	sterk stedelijk	754	57,7%	25,7%	16,6%
- Bij duo-euthanasie is het onmogelijk om te toetsen of iemands doodswens volledig een individuele keuze is	platteland	402	41,2%	39,0%	19,8%
	matig stedelijk	419	39,6%	42,1%	18,3%
	sterk stedelijk	754	39,7%	41,6%	18,7%
- Het verliezen van twee personen tegelijk als gevolg van duo-euthanasie is te heftig voor nabestaanden	platteland	402	47,5%	33,8%	18,7%
	matig stedelijk	419	47,8%	35,2%	17,0%
	sterk stedelijk	754	44,8%	38,7%	16,4%
- Duo-euthanasie kan een mooie uiting van liefde zijn	platteland	402	69,4%	17,7%	12,9%
	matig stedelijk	419	69,5%	17,5%	13,0%
	sterk stedelijk	754	71,5%	15,3%	13,2%
- Als twee geliefden middels duo-euthanasie hun leven willen beëindigen, heeft de samenleving gefaald in het bieden van een zinvol bestaan aan hen	platteland	402	25,3%	60,7%	14,0%
	matig stedelijk	419	25,7%	61,0%	13,3%
	sterk stedelijk	754	23,9%	61,0%	15,1%

## UITSPLITSINGEN NAAR GESLACHT

Stelling	Geslacht	N	(helemaal) eens	(helemaal) oneens	weet niet / geen mening
- Het is een risico bij duo-euthanasie dat partners elkaar onder druk kunnen zetten om tegelijkertijd te sterven	man	779	63,1%	24,2%	12,7%
	vrouw	796	56,6%	25,7%	17,7%
- Bij duo-euthanasie is het onmogelijk om te toetsen of iemands doodswens volledig een individuele keuze is	man	779	43,6%	38,9%	17,5%
	vrouw	796	36,6%	43,2%	20,2%
- Het verliezen van twee personen tegelijk als gevolg van duo-euthanasie is te heftig voor nabestaanden	man	779	46,0%	37,7%	16,2%
	vrouw	796	46,6%	35,4%	18,0%
- Duo-euthanasie kan een mooie uiting van liefde zijn	man	779	68,8%	18,5%	12,8%
	vrouw	796	72,1%	14,6%	13,3%
- Als twee geliefden middels duo-euthanasie hun leven willen beëindigen, heeft de samenleving gefaald in het bieden van een zinvol bestaan aan hen	man	779	28,9%	58,0%	13,1%
	vrouw	796	20,7%	63,8%	15,5%



UITSPLITSINGEN NAAR OPLEIDINGSNIVEAU					
Stelling	Opleidingsniveau	N	(helemaal) eens	(helemaal) oneens	weet niet / geen mening
- Het is een risico bij duo-euthanasie dat partners elkaar onder druk kunnen zetten om tegelijkertijd te sterven	laag	316	50,6%	28,8%	20,5%
	midden	606	55,8%	26,0%	18,2%
	hoog	653	67,9%	22,2%	9,8%
- Bij duo-euthanasie is het onmogelijk om te toetsen of iemands doodswens volledig een individuele keuze is	laag	316	38,1%	37,9%	24,0%
	midden	606	38,9%	39,3%	21,8%
	hoog	653	42,1%	44,2%	13,7%
- Het verliezen van twee personen tegelijk als gevolg van duo-euthanasie is te heftig voor nabestaanden	laag	316	54,5%	24,4%	21,1%
	midden	606	46,0%	34,6%	19,4%
	hoog	653	42,6%	44,2%	13,2%
- Duo-euthanasie kan een mooie uiting van liefde zijn	laag	316	70,7%	14,5%	14,8%
	midden	606	68,2%	19,1%	12,7%
	hoog	653	72,4%	15,1%	12,5%
- Als twee geliefden middels duo-euthanasie hun leven willen beëindigen, heeft de samenleving gefaald in het bieden van een zinvol bestaan aan hen	laag	316	27,4%	53,8%	18,8%
	midden	606	25,1%	60,4%	14,5%
	hoog	653	23,1%	64,8%	12,0%

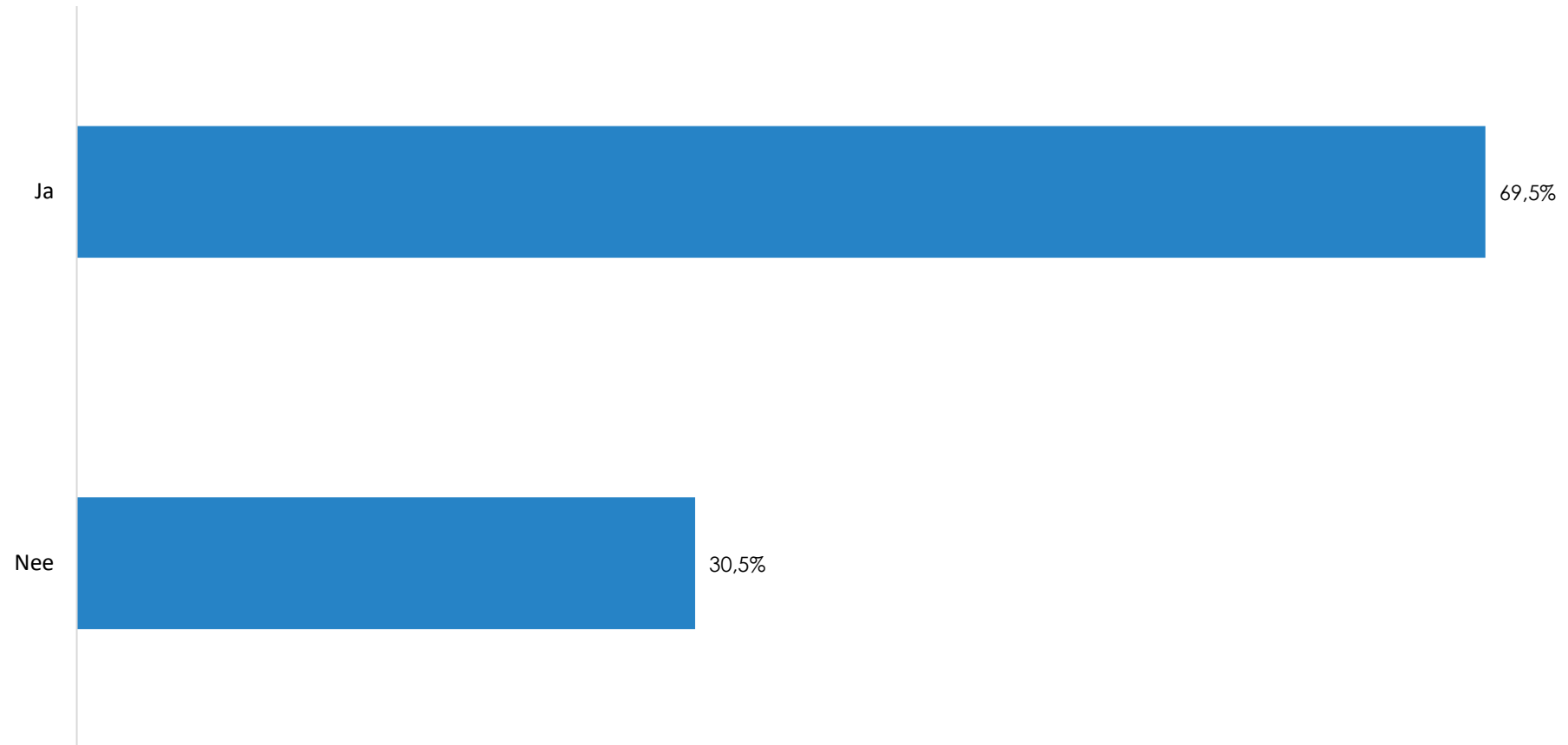
UITSPLITSINGEN NAAR POLITIEKE VOORKEUR					
Stelling	Politieke voorkeur	N	(helemaal) eens	(helemaal) oneens	weet niet / geen mening
- Het is een risico bij duo-euthanasie dat partners elkaar onder druk kunnen zetten om tegelijkertijd te sterven	nieuw links	117	63,9%	23,6%	12,5%
	traditioneel links	407	63,2%	22,9%	13,9%
	traditioneel rechts	305	64,5%	25,4%	10,1%
	nieuw rechts	525	55,0%	27,7%	17,3%
	Ik zou niet gaan stemmen	221	56,0%	22,8%	21,2%
- Bij duo-euthanasie is het onmogelijk om te toetsen of iemands doodswens volledig een individuele keuze is	nieuw links	117	37,0%	45,5%	17,4%
	traditioneel links	407	38,0%	44,7%	17,3%
	traditioneel rechts	305	43,9%	41,7%	14,4%
	nieuw rechts	525	40,1%	39,6%	20,3%
	Ik zou niet gaan stemmen	221	40,1%	34,6%	25,3%
- Het verliezen van twee personen tegelijk als gevolg van duo-euthanasie is te heftig voor nabestaanden	nieuw links	117	39,2%	46,5%	14,3%
	traditioneel links	407	45,1%	40,1%	14,8%
	traditioneel rechts	305	46,9%	39,8%	13,3%
	nieuw rechts	525	48,1%	31,6%	20,4%
	Ik zou niet gaan stemmen	221	47,4%	32,0%	20,5%
- Duo-euthanasie kan een mooie uiting van liefde zijn	nieuw links	117	67,5%	22,2%	10,2%
	traditioneel links	407	74,2%	15,1%	10,6%
	traditioneel rechts	305	69,8%	19,1%	11,2%
	nieuw rechts	525	72,8%	14,1%	13,1%
	Ik zou niet gaan stemmen	221	60,2%	18,2%	21,6%
- Als twee geliefden middels duo-euthanasie hun leven willen beëindigen, heeft de samenleving gefaald in het bieden van een zinvol bestaan aan hen	nieuw links	117	28,0%	61,4%	10,6%
	traditioneel links	407	23,9%	64,7%	11,5%
	traditioneel rechts	305	24,6%	63,4%	12,0%
	nieuw rechts	525	24,6%	60,0%	15,4%
	Ik zou niet gaan stemmen	221	25,1%	52,5%	22,4%

## UITSPLITSINGEN NAAR GELOOF

Stelling	Geloof	N	(helemaal) eens	(helemaal) oneens	weet niet / geen mening
- Het is een risico bij duo-euthanasie dat partners elkaar onder druk kunnen zetten om tegelijkertijd te sterven	christelijk	489	65,2%	21,5%	13,3%
	niet-christelijk	1086	57,4%	26,6%	16,1%
- Bij duo-euthanasie is het onmogelijk om te toetsen of iemands doodswens volledig een individuele keuze is	christelijk	489	49,2%	34,8%	16,0%
	niet-christelijk	1086	35,9%	43,9%	20,2%
- Het verliezen van twee personen tegelijk als gevolg van duo-euthanasie is te heftig voor nabestaanden	christelijk	489	58,4%	27,4%	14,2%
	niet-christelijk	1086	40,9%	40,7%	18,5%
- Duo-euthanasie kan een mooie uiting van liefde zijn	christelijk	489	62,9%	25,0%	12,1%
	niet-christelijk	1086	73,8%	12,7%	13,5%
- Als twee geliefden middels duo-euthanasie hun leven willen beëindigen, heeft de samenleving gefaald in het bieden van een zinvol bestaan aan hen	christelijk	489	36,6%	49,7%	13,6%
	niet-christelijk	1086	19,4%	66,0%	14,7%

## 5. HEB JE EEN PARTNER?

N = 1575



## TABELLEN MET UITSPLOTSINGEN NAAR LEEFTIJD, STEDELIJKHEID, GESLACHT, OPLEIDINGSNIVEAU, POLITIEKE VOORKEUR EN GELOOF

UITSPLOTSINGEN NAAR LEEFTIJD				
Stelling	Leeftijd	N	Ja	Nee
- Heb je een partner?	18-30	300	53,9%	46,1%
	30-65	895	73,2%	26,8%
	65+	380	73,0%	27,0%

UITSPLOTSINGEN NAAR STEDELIJKHEID				
Stelling	Stedelijkheid	N	Ja	Nee
- Heb je een partner?	platteland	402	74,3%	25,7%
	matig stedelijk	419	71,8%	28,2%
	sterk stedelijk	754	65,6%	34,4%

UITSPLOTSINGEN NAAR GESLACHT				
Stelling	Geslacht	N	Ja	Nee
- Heb je een partner?	man	779	71,7%	28,3%
	vrouw	796	67,3%	32,7%

**UITSPLITSINGEN NAAR OPLEIDINGSNIVEAU**

Stelling	Opleidingsniveau	N	Ja	Nee
- Heb je een partner?	laag	316	72,2%	27,8%
	midden	606	68,3%	31,7%
	hoog	653	69,3%	30,7%

**UITSPLITSINGEN NAAR POLITIEKE VOORKEUR**

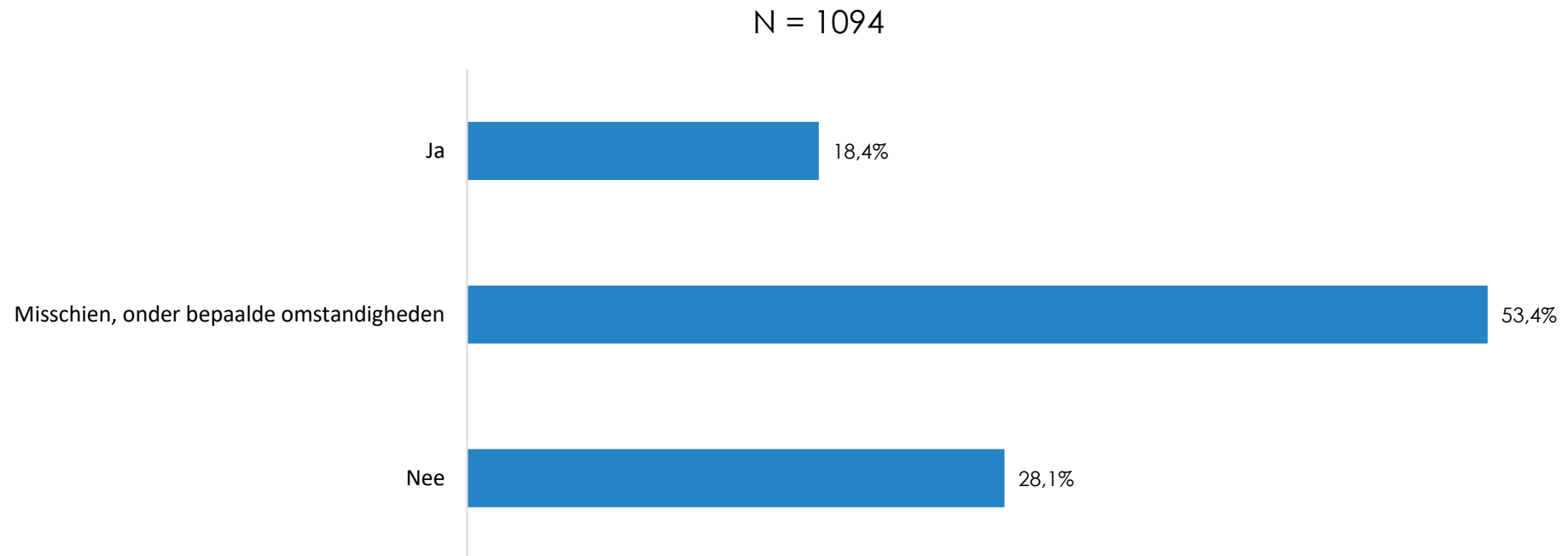
Stelling	Politieke voorkeur	N	Ja	Nee
- Heb je een partner?	nieuw links	117	65,9%	34,1%
	traditioneel links	407	64,6%	35,4%
	traditioneel rechts	305	77,3%	22,7%
	nieuw rechts	525	71,1%	28,9%
	Zou niet stemmen	221	65,8%	34,2%

**UITSPLITSINGEN NAAR GELOOF**

Stelling	Geloof	N	Ja	Nee
- Heb je een partner?	christelijk	489	75,6%	24,4%
	niet-christelijk	1086	66,7%	33,3%

## 6. ZOU JE OPENSTAAN VOOR DUO-EUTHANASIE SAMEN MET JE PARTNER ALS JE (OOIT) JE LEVEN WENST TE BEËINDIGEN?

Deze vraag is alleen gesteld aan deelnemers die hebben aangegeven een partner te hebben.



## TABELLEN MET UITSPLITSINGEN NAAR LEEFTIJD, STEDELIJKHEID, GESLACHT, OPLEIDINGSNIVEAU, POLITIEKE VOORKEUR EN GELOOF

UITSPLITSINGEN NAAR LEEFTIJD					
Stelling	Leeftijd	N	Ja	Misschien, onder bepaalde omstandigheden	Nee
- Zou je openstaan voor duo-euthanasie samen met je partner als je (ooit) je leven wenst te beëindigen?	18-30	161	21,9%	49,6%	28,5%
	30-65	655	18,5%	52,8%	28,7%
	65+	278	16,2%	57,3%	26,6%

UITSPLITSINGEN NAAR STEDELIJKHEID					
Stelling	Stedelijkheid	N	Ja	Misschien, onder bepaalde omstandigheden	Nee
- Zou je openstaan voor duo-euthanasie samen met je partner als je (ooit) je leven wenst te beëindigen?	platteland	299	15,8%	58,5%	25,7%
	matig stedelijk	301	18,8%	50,5%	30,6%
	sterk stedelijk	495	19,8%	52,1%	28,1%



### UITSPLITSINGEN NAAR GESLACHT

Stelling	Geslacht	N	Ja	Misschien, onder bepaalde omstandigheden	Nee
- Zou je openstaan voor duo-euthanasie samen met je partner als je (ooit) je leven wenst te beëindigen?	man	558	19,5%	51,2%	29,3%
	vrouw	536	17,3%	55,7%	27,0%

### UITSPLITSINGEN NAAR OPLEIDINGSNIVEAU

Stelling	Opleidingsniveau	N	Ja	Misschien, onder bepaalde omstandigheden	Nee
- Zou je openstaan voor duo-euthanasie samen met je partner als je (ooit) je leven wenst te beëindigen?	laag	228	17,3%	51,8%	30,9%
	midden	414	15,3%	59,1%	25,6%
	hoog	452	21,9%	49,1%	29,0%

### UITSPLITSINGEN NAAR POLITIEKE VOORKEUR

Stelling	Politieke voorkeur	N	Ja	Misschien, onder bepaalde omstandigheden	Nee
- Zou je openstaan voor duo-euthanasie samen met je partner als je (ooit) je leven wenst te beëindigen?	nieuw links	77	26,3%	45,2%	28,5%
	traditioneel links	263	17,9%	54,2%	28,0%
	traditioneel rechts	236	13,6%	57,7%	28,8%
	nieuw rechts	373	22,7%	52,8%	24,6%
	Zou niet stemmen	146	12,2%	51,4%	36,4%

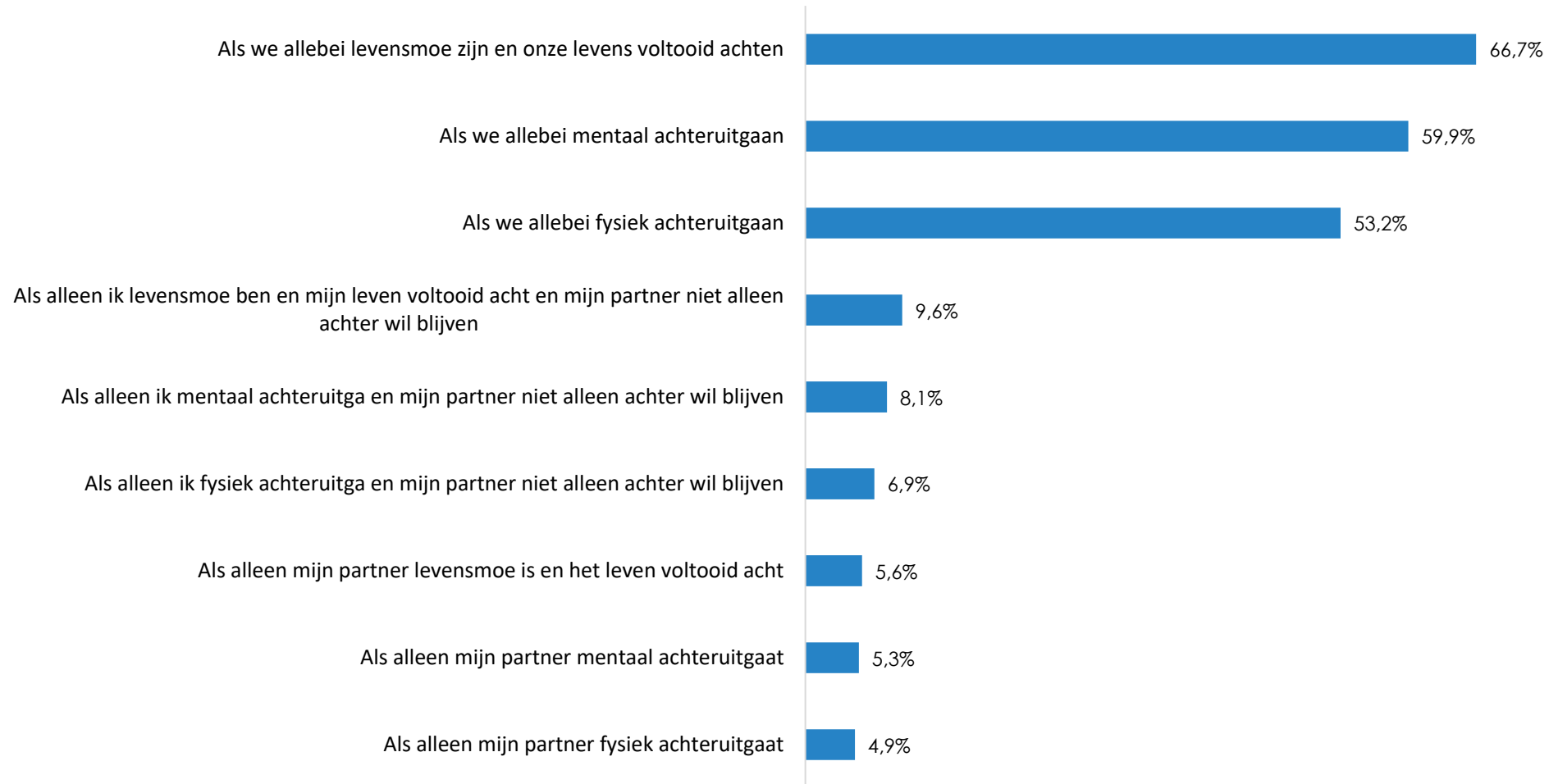
### UITSPLITSINGEN NAAR GELOOF

Stelling	Geloof	N	Ja	Misschien, onder bepaalde omstandigheden	Nee
- Zou je openstaan voor duo-euthanasie samen met je partner als je (ooit) je leven wenst te beëindigen?	christelijk	370	15,6%	46,7%	37,7%
	niet-christelijk	725	19,9%	56,9%	23,2%

## 7. ONDER WELKE OMSTANDIGHEDEN ZOU JE OPENSTAAN VOOR DUO-EUTHANASIE SAMEN MET JE PARTNER?

Deze vraag is alleen gesteld aan respondenten die (misschien) open staan voor duo-euthanasie met een partner.

N = 786



## TABELLEN MET UITSPLITSINGEN NAAR LEEFTIJD, STEDELIJKHEID, GESLACHT, OPLEIDINGSNIVEAU, POLITIEKE VOORKEUR EN GELOOF

UITSPLITSINGEN NAAR LEEFTIJD			
Onder welke omstandigheden zou je openstaan voor duo-euthanasie samen met je partner?	18-30 (N = 115)	30-65 (N = 467)	65+ (N = 204)
- Als we allebei levensmoe zijn en onze levens voltooid achten	61,2%	67,7%	67,4%
- Als we allebei mentaal achteruitgaan	73,5%	58,6%	55,2%
- Als we allebei fysiek achteruitgaan	55,9%	54,4%	48,8%
- Als alleen ik levensmoe ben en mijn leven voltooid acht en mijn partner niet alleen achter wil blijven	6,5%	10,4%	9,6%
- Als alleen ik mentaal achteruitga en mijn partner niet alleen achter wil blijven	7,6%	8,4%	7,7%
- Als alleen ik fysiek achteruitga en mijn partner niet alleen achter wil blijven	6,7%	7,3%	6,0%
- Als alleen mijn partner levensmoe is en het leven voltooid acht	10,5%	6,0%	2,0%
- Als alleen mijn partner mentaal achteruitgaat	7,5%	5,8%	2,9%
- Als alleen mijn partner fysiek achteruitgaat	6,4%	5,6%	2,5%

## UITSPLITSINGEN NAAR STEDELIJKHEID

Onder welke omstandigheden zou je openstaan voor duo-euthanasie samen met je partner?	platteland (N = 222)	matig stedelijk (N = 209)	sterk stedelijk (N = 356)
- Als we allebei levensmoe zijn en onze levens voltooid achten	66,1%	63,4%	69,0%
- Als we allebei mentaal achteruitgaan	57,0%	55,1%	64,6%
- Als we allebei fysiek achteruitgaan	52,7%	49,3%	55,8%
- Als alleen ik levensmoe ben en mijn leven voltooid acht en mijn partner niet alleen achter wil blijven	8,4%	9,5%	10,5%
- Als alleen ik mentaal achteruitga en mijn partner niet alleen achter wil blijven	7,4%	6,7%	9,4%
- Als alleen ik fysiek achteruitga en mijn partner niet alleen achter wil blijven	5,5%	4,0%	9,4%
- Als alleen mijn partner levensmoe is en het leven voltooid acht	3,9%	6,6%	6,2%
- Als alleen mijn partner mentaal achteruitgaat	4,2%	6,5%	5,3%
- Als alleen mijn partner fysiek achteruitgaat	2,1%	7,2%	5,3%

## UITSPLITSINGEN NAAR GESLACHT

Onder welke omstandigheden zou je openstaan voor duo-euthanasie samen met je partner?	man (N = 395)	vrouw (N = 392)
- Als we allebei levensmoe zijn en onze levens voltooid achten	64,8%	68,5%
- Als we allebei mentaal achteruitgaan	58,2%	61,7%
- Als we allebei fysiek achteruitgaan	48,8%	57,6%
- Als alleen ik levensmoe ben en mijn leven voltooid acht en mijn partner niet alleen achter wil blijven	10,8%	8,5%
- Als alleen ik mentaal achteruitga en mijn partner niet alleen achter wil blijven	9,2%	7,0%
- Als alleen ik fysiek achteruitga en mijn partner niet alleen achter wil blijven	8,8%	4,9%
- Als alleen mijn partner levensmoe is en het leven voltooid acht	6,6%	4,6%
- Als alleen mijn partner mentaal achteruitgaat	6,8%	3,8%
- Als alleen mijn partner fysiek achteruitgaat	5,2%	4,6%

## UITSPLITSINGEN NAAR OPLEIDINGSNIVEAU

Onder welke omstandigheden zou je openstaan voor duo-euthanasie samen met je partner?	laag (N = 158)	midden (N = 308)	hoog (N = 321)
- Als we allebei levensmoe zijn en onze levens voltooid achten	58,5%	66,3%	71,0%
- Als we allebei mentaal achteruitgaan	58,1%	58,1%	62,6%
- Als we allebei fysiek achteruitgaan	52,9%	51,3%	55,2%
- Als alleen ik levensmoe ben en mijn leven voltooid acht en mijn partner niet alleen achter wil blijven	12,1%	9,4%	8,6%
- Als alleen ik mentaal achteruitga en mijn partner niet alleen achter wil blijven	7,9%	6,7%	9,6%
- Als alleen ik fysiek achteruitga en mijn partner niet alleen achter wil blijven	7,7%	4,8%	8,5%
- Als alleen mijn partner levensmoe is en het leven voltooid acht	4,3%	5,4%	6,5%
- Als alleen mijn partner mentaal achteruitgaat	2,4%	4,6%	7,5%
- Als alleen mijn partner fysiek achteruitgaat	3,6%	3,3%	7,1%

## UITSPLITSINGEN NAAR POLITIEKE VOORKEUR

Onder welke omstandigheden zou je openstaan voor duo-euthanasie samen met je partner?	nieuw links (N = 55)	traditioneel links (N = 189)	traditioneel rechts (N = 168)	nieuw rechts (N = 281)	Zou niet stemmen (N = 93)
- Als we allebei levensmoe zijn en onze levens voltooid achten	68,4%	75,5%	64,0%	65,2%	57,0%
- Als we allebei mentaal achteruitgaan	78,7%	62,1%	52,5%	58,5%	62,4%
- Als we allebei fysiek achteruitgaan	47,7%	52,0%	48,8%	57,8%	52,9%
- Als alleen ik levensmoe ben en mijn leven voltooid acht en mijn partner niet alleen achter wil blijven	9,4%	10,8%	4,5%	10,6%	13,8%
- Als alleen ik mentaal achteruitga en mijn partner niet alleen achter wil blijven	9,4%	8,9%	6,1%	8,7%	7,7%
- Als alleen ik fysiek achteruitga en mijn partner niet alleen achter wil blijven	7,2%	6,7%	5,4%	7,8%	6,9%
- Als alleen mijn partner levensmoe is en het leven voltooid acht	5,8%	5,3%	1,7%	7,6%	7,2%
- Als alleen mijn partner mentaal achteruitgaat	8,4%	3,8%	4,0%	6,9%	4,4%
- Als alleen mijn partner fysiek achteruitgaat	7,9%	4,3%	2,2%	6,2%	5,6%

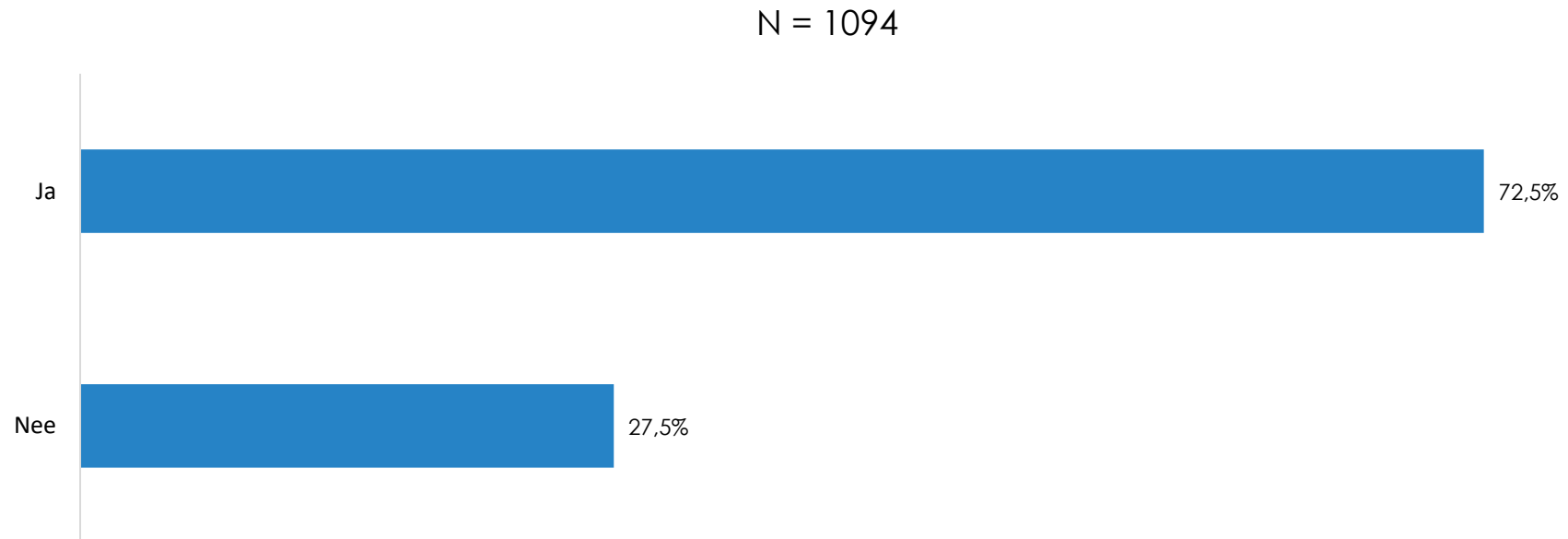


## UITSPLITSINGEN NAAR GELOOF

Onder welke omstandigheden zou je openstaan voor duo-euthanasie samen met je partner?	christelijk (N = 230)	niet-christelijk (N = 556)
- Als we allebei levensmoe zijn en onze levens voltooid achten	60,2%	69,4%
- Als we allebei mentaal achteruitgaan	58,7%	60,4%
- Als we allebei fysiek achteruitgaan	53,6%	53,0%
- Als alleen ik levensmoe ben en mijn leven voltooid acht en mijn partner niet alleen achter wil blijven	8,9%	9,9%
- Als alleen ik mentaal achteruitga en mijn partner niet alleen achter wil blijven	9,5%	7,5%
- Als alleen ik fysiek achteruitga en mijn partner niet alleen achter wil blijven	7,9%	6,5%
- Als alleen mijn partner levensmoe is en het leven voltooid acht	5,2%	5,8%
- Als alleen mijn partner mentaal achteruitgaat	6,1%	5,0%
- Als alleen mijn partner fysiek achteruitgaat	4,2%	5,2%

## 8. ZOU JIJ NAAR VERWACHTING HET GESPREK OVER DUO-EUTHANASIE MET JE PARTNER DURVEN STARTEN MOCHT HET VERLANGEN NAAR DUO-EUTHANASIE BIJ JOU ONTSTAAN?

Deze vraag is alleen gesteld aan respondenten die hebben aangegeven een partner te hebben.



## TABELLEN MET UITSPLOTSINGEN NAAR LEEFTIJD, STEDELIJKHEID, GESLACHT, OPLEIDINGSNIVEAU, POLITIEKE VOORKEUR EN GELOOF

UITSPLOTSINGEN NAAR LEEFTIJD				
Stelling	Leeftijd	N	Ja	Nee
- Zou jij naar verwachting het gesprek over duo-euthanasie met je partner durven starten mocht het verlangen naar duo-euthanasie bij jou ontstaan?	18-30	161	62,9%	37,1%
	30-65	655	74,2%	25,8%
	65+	278	73,9%	26,1%

UITSPLOTSINGEN NAAR STEDELIJKHEID				
Stelling	Stedelijkheid	N	Ja	Nee
- Zou jij naar verwachting het gesprek over duo-euthanasie met je partner durven starten mocht het verlangen naar duo-euthanasie bij jou ontstaan?	platteland	299	72,7%	27,3%
	matig stedelijk	301	71,4%	28,6%
	sterk stedelijk	495	72,9%	27,1%

UITSPLOTSINGEN NAAR GESLACHT				
Stelling	Geslacht	N	Ja	Nee
- Zou jij naar verwachting het gesprek over duo-euthanasie met je partner durven starten mocht het verlangen naar duo-euthanasie bij jou ontstaan?	man	558	69,3%	30,7%
	vrouw	536	75,7%	24,3%

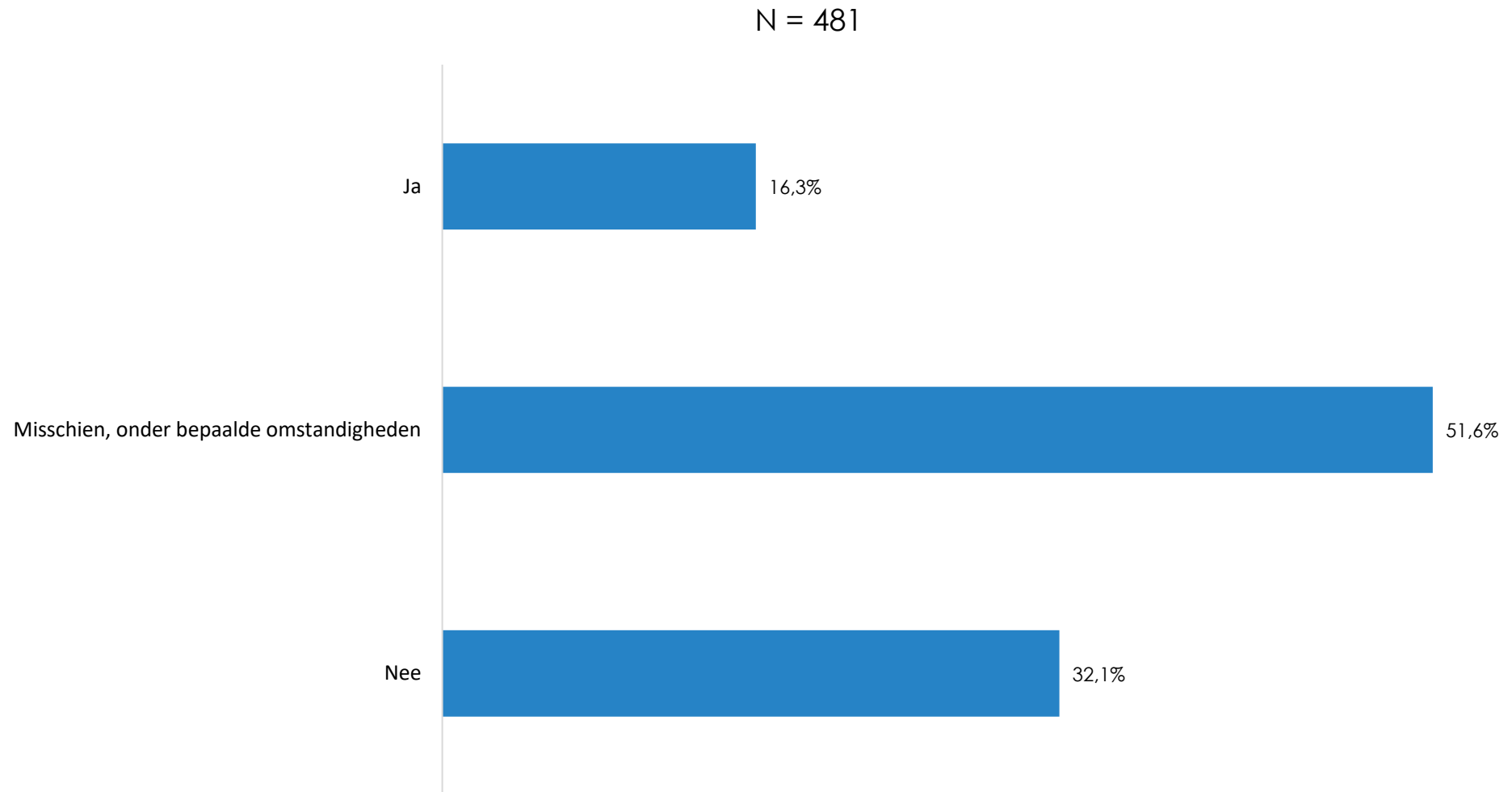
UITSPLITSINGEN NAAR OPLEIDINGSNIVEAU				
Stelling	Opleidingsniveau	N	Ja	Nee
- Zou jij naar verwachting het gesprek over duo-euthanasie met je partner durven starten mocht het verlangen naar duo-euthanasie bij jou ontstaan?	laag	228	71,6%	28,4%
	midden	414	71,1%	28,9%
	hoog	452	74,2%	25,8%

UITSPLITSINGEN NAAR POLITIEKE VORKEUR				
Stelling	Politieke voorkeur	N	Ja	Nee
- Zou jij naar verwachting het gesprek over duo-euthanasie met je partner durven starten mocht het verlangen naar duo-euthanasie bij jou ontstaan?	nieuw links	77	71,5%	28,5%
	traditioneel links	263	71,8%	28,2%
	traditioneel rechts	236	71,6%	28,4%
	nieuw rechts	373	77,9%	22,1%
	Zou niet stemmen	146	61,7%	38,3%

UITSPLITSINGEN NAAR GELOOF				
Stelling	Geloof	N	Ja	Nee
- Zou jij naar verwachting het gesprek over duo-euthanasie met je partner durven starten mocht het verlangen naar duo-euthanasie bij jou ontstaan?	christelijk	370	67,5%	32,5%
	niet-christelijk	725	75,0%	25,0%

## 9. ZOU JE OPENSTAAN VOOR DUO-EUTHANASIE SAMEN MET EEN EVENTUELE TOEKOMSTIGE PARTNER ALS JE (OOIT) JE LEVEN WENST TE BEËINDIGEN?

Deze vraag is alleen gesteld aan respondenten die hebben aangegeven geen partner te hebben.



## TABELLEN MET UITSPLITSINGEN NAAR LEEFTIJD, STEDELIJKHEID, GESLACHT, OPLEIDINGSNIVEAU, POLITIEKE VOORKEUR EN GELOOF

UITSPLITSINGEN NAAR LEEFTIJD					
Stelling	Leeftijd	N	Ja	Misschien, onder bepaalde omstandigheden	Nee
- Zou je openstaan voor duo-euthanasie samen met een eventuele toekomstige partner als je (ooit) je leven wenst te beëindigen?	18-30	138	9,7%	45,3%	44,9%
	30-65	239	18,2%	55,1%	26,7%
	65+	103	20,7%	51,7%	27,6%

UITSPLITSINGEN NAAR STEDELIJKHEID					
Stelling	Stedelijkheid	N	Ja	Misschien, onder bepaalde omstandigheden	Nee
- Zou je openstaan voor duo-euthanasie samen met een eventuele toekomstige partner als je (ooit) je leven wenst te beëindigen?	platteland	103	14,9%	45,9%	39,2%
	matig stedelijk	118	17,3%	51,7%	30,9%
	sterk stedelijk	259	16,4%	53,7%	29,8%

#### UITSPLITSINGEN NAAR GESLACHT

Stelling	Geslacht	N	Ja	Misschien, onder bepaalde omstandigheden	Nee
- Zou je openstaan voor duo-euthanasie samen met een eventuele toekomstige partner als je (ooit) je leven wenst te beëindigen?	man	220	17,7%	46,6%	35,7%
	vrouw	260	15,1%	55,8%	29,1%

#### UITSPLITSINGEN NAAR OPLEIDINGSNIVEAU

Stelling	Opleidingsniveau	N	Ja	Misschien, onder bepaalde omstandigheden	Nee
- Zou je openstaan voor duo-euthanasie samen met een eventuele toekomstige partner als je (ooit) je leven wenst te beëindigen?	laag	88	20,2%	47,4%	32,4%
	midden	192	12,5%	49,4%	38,1%
	hoog	201	18,3%	55,5%	26,3%

### UITSPLITSINGEN NAAR POLITIEKE VOORKEUR

Stelling	Politieke voorkeur	N	Ja	Misschien, onder bepaalde omstandigheden	Nee
- Zou je openstaan voor duo-euthanasie samen met een eventuele toekomstige partner als je (ooit) je leven wenst te beëindigen?	nieuw links	40	21,2%	52,3%	26,5%
	traditioneel links	144	17,8%	61,5%	20,6%
	traditioneel rechts	69	14,3%	46,2%	39,5%
	nieuw rechts	152	15,0%	48,6%	36,5%
	Zou niet stemmen	76	15,4%	43,0%	41,6%

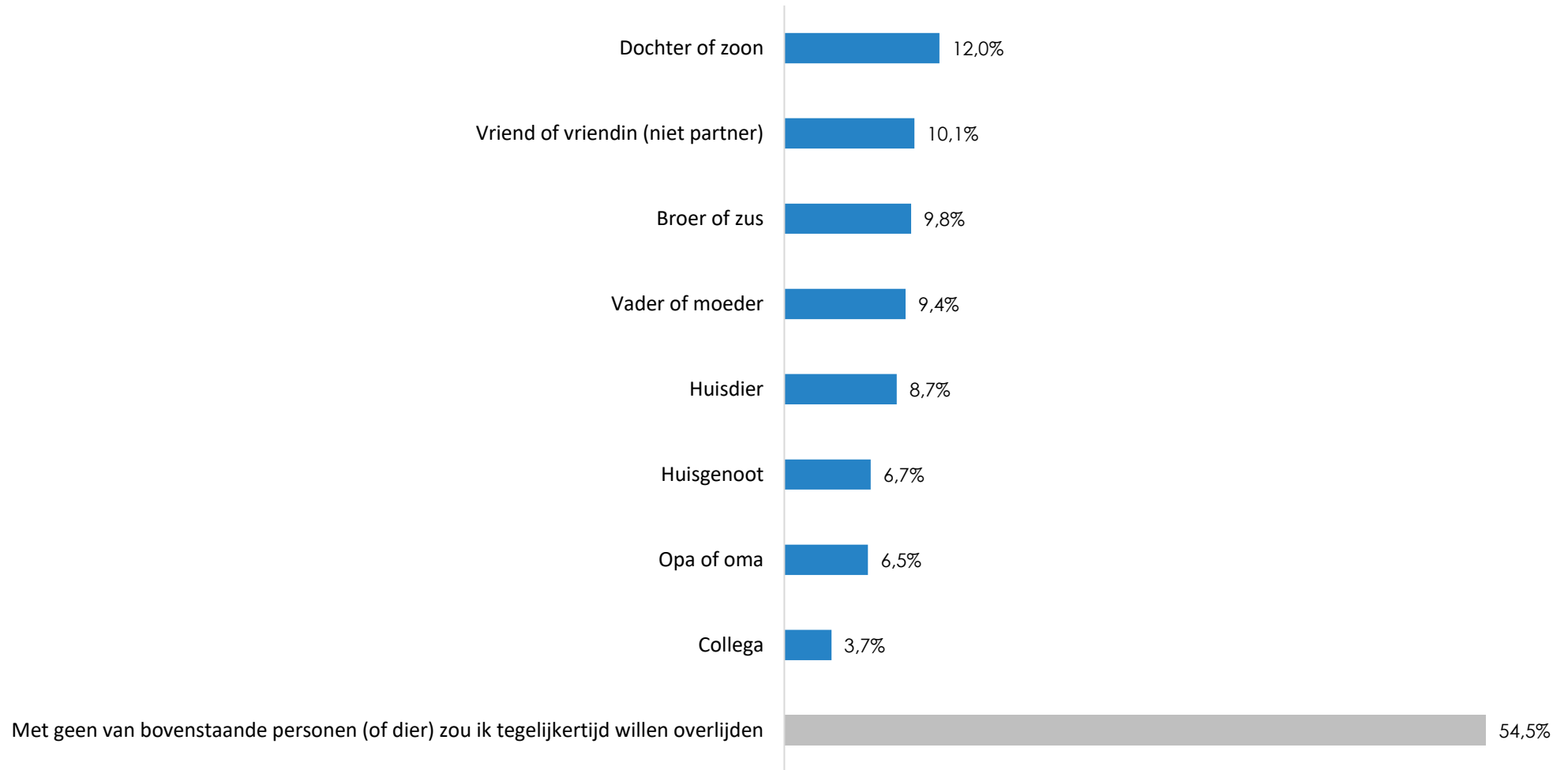
### UITSPLITSINGEN NAAR GELOOF

Stelling	Geloof	N	Ja	Misschien, onder bepaalde omstandigheden	Nee
- Zou je openstaan voor duo-euthanasie samen met een eventuele toekomstige partner als je (ooit) je leven wenst te beëindigen?	christelijk	119	8,0%	37,3%	54,8%
	niet-christelijk	361	19,1%	56,3%	24,7%



10. IS ER EEN VORM VAN DUO-EUTHANASIE, ANDERS DAN MET EEN PARTNER, DIE JOU AANSPREEKT? MET WIE ZOU JE EVENTUEEL SAMEN WILLEN OVERLIJDEN, MOCHT DIE ANDERE PERSOON DAT OOK WILLEN?

N = 1575



## TABELLEN MET UITSPLITSINGEN NAAR LEEFTIJD, STEDELIJKHEID, GESLACHT, OPLEIDINGSNIVEAU, POLITIEKE VOORKEUR EN GELOOF

UITSPLITSINGEN NAAR LEEFTIJD			
Is er een vorm van duo-euthanasie, anders dan met een partner, die jou aanspreekt? Met wie zou je eventueel samen willen overlijden, mocht die andere persoon dat ook willen?	18-30 (N = 300)	30-65 (N = 895)	65+ (N = 380)
- Dochter of zoon	14,3%	14,3%	4,8%
- Vriend of vriendin (niet partner)	15,3%	11,0%	3,8%
- Broer of zus	15,8%	10,8%	2,9%
- Vader of moeder	11,4%	11,2%	3,5%
- Huisdier	10,9%	9,6%	4,9%
- Huisgenoot	7,2%	6,3%	7,3%
- Opa of oma	8,2%	7,7%	2,2%
- Collega	5,7%	4,4%	0,3%
- Met geen van bovenstaande personen (of dier) zou ik tegelijkertijd willen overlijden	48,9%	52,7%	62,9%

## UITSPLITSINGEN NAAR STEDELIJKHEID

Is er een vorm van duo-euthanasie, anders dan met een partner, die jou aanspreekt? Met wie zou je eventueel samen willen overlijden, mocht die andere persoon dat ook willen?	platteland (N = 402)	matig stedelijk (N = 419)	sterk stedelijk (N = 754)
- Dochter of zoon	11,6%	13,2%	11,6%
- Vriend of vriendin (niet partner)	8,7%	9,6%	11,1%
- Broer of zus	7,8%	11,3%	10,1%
- Vader of moeder	7,7%	9,6%	10,2%
- Huisdier	9,3%	9,1%	8,2%
- Huisgenoot	7,3%	6,7%	6,4%
- Opa of oma	5,9%	7,5%	6,2%
- Collega	3,7%	4,7%	3,1%
- Met geen van bovenstaande personen (of dier) zou ik tegelijkertijd willen overlijden	51,7%	55,2%	55,5%

<b>UITSPLITSINGEN NAAR GESLACHT</b>		
<b>Is er een vorm van duo-euthanasie, anders dan met een partner, die jou aanspreekt? Met wie zou je eventueel samen willen overlijden, mocht die andere persoon dat ook willen?</b>	<b>man (N = 779)</b>	<b>vrouw (N = 796)</b>
- Dochter of zoon	11,1%	12,9%
- Vriend of vriendin (niet partner)	12,4%	7,9%
- Broer of zus	9,7%	10,0%
- Vader of moeder	8,8%	10,0%
- Huisdier	8,4%	9,1%
- Huisgenoot	8,4%	5,0%
- Opa of oma	7,1%	5,9%
- Collega	4,6%	2,7%
- Met geen van bovenstaande personen (of dier) zou ik tegelijkertijd willen overlijden	52,6%	56,3%

### UITSPLITSINGEN NAAR OPLEIDINGSNIVEAU

Is er een vorm van duo-euthanasie, anders dan met een partner, die jou aanspreekt? Met wie zou je eventueel samen willen overlijden, mocht die andere persoon dat ook willen?	laag (N = 316)	midden (N = 606)	hoog (N = 653)
- Dochter of zoon	9,6%	11,7%	13,6%
- Vriend of vriendin (niet partner)	7,4%	10,4%	11,1%
- Broer of zus	8,8%	8,7%	11,4%
- Vader of moeder	8,2%	7,5%	11,7%
- Huisdier	9,3%	9,1%	8,2%
- Huisgenoot	8,0%	6,8%	6,0%
- Opa of oma	6,1%	5,1%	7,9%
- Collega	2,8%	3,7%	4,0%
- Met geen van bovenstaande personen (of dier) zou ik tegelijkertijd willen overlijden	57,3%	53,6%	53,9%

## UITSPLITSINGEN NAAR POLITIEKE VORKEUR

Is er een vorm van duo-euthanasie, anders dan met een partner, die jou aanspreekt? Met wie zou je eventueel samen willen overlijden, mocht die andere persoon dat ook willen?	nieuw links (N = 117)	traditioneel links (N = 407)	traditioneel rechts (N = 305)	nieuw rechts (N = 525)	Zou niet stemmen (N = 221)
- Dochter of zoon	16,0%	11,2%	12,5%	13,3%	8,0%
- Vriend of vriendin (niet partner)	13,0%	13,3%	7,2%	10,8%	4,8%
- Broer of zus	10,7%	13,5%	8,2%	9,8%	4,8%
- Vader of moeder	17,7%	10,5%	7,4%	9,6%	5,4%
- Huisdier	15,1%	9,1%	6,3%	9,9%	5,4%
- Huisgenoot	5,4%	7,6%	7,9%	7,0%	3,6%
- Opa of oma	8,8%	6,6%	6,4%	7,3%	3,1%
- Collega	7,4%	4,1%	4,1%	3,4%	0,9%
- Met geen van bovenstaande personen (of dier) zou ik tegelijkertijd willen overlijden	47,7%	54,7%	57,9%	50,7%	61,8%

## UITSPLITSINGEN NAAR GELOOF

Is er een vorm van duo-euthanasie, anders dan met een partner, die jou aanspreekt? Met wie zou je eventueel samen willen overlijden, mocht die andere persoon dat ook willen?	christelijk (N = 489)	niet-christelijk (N = 1086)
- Dochter of zoon	10,7%	12,7%
- Vriend of vriendin (niet partner)	6,9%	11,5%
- Broer of zus	6,1%	11,5%
- Vader of moeder	8,3%	9,9%
- Huisdier	9,8%	8,2%
- Huisgenoot	6,5%	6,8%
- Opa of oma	5,6%	6,9%
- Collega	4,8%	3,2%
- Met geen van bovenstaande personen (of dier) zou ik tegelijkertijd willen overlijden	57,2%	53,2%

## 11. FOUTMARGES

**TABEL 11.1**  
**FOUTMARGE PER STEEKPROEFGROOTTE (N) BIJ EEN BETROUWBAARHEID VAN 95%**

<b>N</b>	<b>Foutmarge</b>
50	13,9%
100	9,8%
150	8,0%
200	6,9%
250	6,2%
300	5,7%
350	5,2%
400	4,9%
450	4,6%
500	4,4%
550	4,2%
600	4,0%
650	3,8%
700	3,7%
750	3,6%
800	3,5%
850	3,4%
900	3,3%
950	3,2%
1000	3,1%
1050	3,0%
1100	3,0%





**DataIM, Ondersteuning voor  
waardevol marktonderzoek**



DataIM BV  
Prins Hendrikkade 21-E  
Amsterdam  
020 – 5304320

info@dataim.nl  
KVK: 52686523

